

CENTRO SOCIAL DO ESPÍRITO SANTO

[Handwritten signatures and initials in blue and purple ink]
M.P.
Mamed S.P.



2019

RELATÓRIO E CONTAS

NIPC: 501 951 210



Índice

Demonstrações Financeiras	3
I. Balanço	3
II. Demonstração dos resultados por Naturezas	4
III. Demonstração dos Fluxos de Caixa	5
1. Identificação da Entidade	6
2. Ativos Fixos Tangíveis	7
3. Inventários	8
4. Rédito	8
5. Subsídios e Apoios do Governo	9
6. Benefícios dos empregados	9
7. Outras informações	9
7.1. Investimentos Financeiros	10
7.2. Clientes e Utentes	10
7.3. Outras Contas a Receber	10
7.4. Diferimentos	11
7.5. Caixa e depósitos bancários	11
7.6. Fundos patrimoniais	11
7.7. Fornecedores	11
7.8. Estado e outros entes públicos	12
7.9. Outras contas a pagar	12
7.10. Fornecimentos e serviços externos	12
7.11. Outros rendimentos e ganhos	13
7.12. Outros gastos e perdas	14
8. Situação Contributiva	14
9. Anexos	15

[Handwritten signatures and initials in blue and purple ink]

II. Demonstração dos resultados por Naturezas

Período findo em 31 de Dezembro de 2019.

RENDIMENTOS E GASTOS	PERÍODOS		Variação
	2019	2018	
Vendas e serviços prestados	405 529,41	387 770,00	4,38%
Subsídios, doações e legados à exploração	305 315,56	299 852,66	1,79%
Custo das mercadorias vendidas e das matérias consumidas	-86 465,04	-89 363,74	-3,35%
Fornecimentos e serviços externos	-162 698,15	-150 008,74	7,80%
Gastos com o pessoal	-482 469,76	-447 246,67	7,30%
Imparidade de dívidas a receber (perdas/reversões)	230,00	-500,00	317,39%
Outros rendimentos e ganhos	48 621,21	47 306,42	2,70%
Outros gastos e perdas	-1 781,73	-643,66	63,87%
Resultado antes de depreciações, gastos de financiamento e impostos	26 281,50	47 166,27	-79,47%
Gastos/reversões de depreciação e de amortização	-30 351,91	-30 671,91	-1,05%
Resultado operacional (antes de gastos de financiamento e impostos)	-4 070,41	16 494,36	505,23%
Juros e gastos similares suportados	-911,52	-1 208,76	-32,61%
Resultados antes de impostos	-4 981,93	15 285,60	406,82%
Resultado líquido do período	-4 981,93	15 285,60	406,82%

[Handwritten signatures and initials]
M.P.
Anabela

Demonstrações Financeiras

I. Balanço

RUBRICAS	NOTAS	DATAS		Variância
		31 Dez 2019	31 Dez 2018	
<u>ATIVO</u>				
Ativo	-			
Ativo não corrente	-			
Ativos fixos tangíveis		985 824,40	1 016 176,31	-3%
Investimentos financeiros		2 078,13	1 239,25	40%
		987 902,53	1 017 415,56	-3%
Ativo corrente				
Inventários		1 729,72	2 190,42	-27%
Clientes		23 497,33	11 548,54	51%
Outras contas a receber		4 837,90	3 200,04	#DIV/0!
Caixa e depósitos bancários		35 588,10	34 241,81	4%
		65 653,05	51 180,81	16%
Total do Ativo		1 053 555,58	1 068 596,37	-2%
<u>FUNDOS PATRIMONIAIS E PASSIVO</u>				
Fundos Patrimoniais	-			
Fundos		44 497,06	44 497,06	0%
Resultados transitados		326 008,65	310 723,05	5%
Outras variações nos fundos patrimoniais		477 029,65	499 284,03	-5%
Resultado líquido do período		-4 981,93	15 285,60	350%
Total dos fundos patrimoniais		842553,43	869 789,74	-3%
Passivo	-			
Passivo não corrente				
Financiamentos obtidos		32 948,89	42 668,00	-29%
		32 948,89	42 668,00	-29%
Passivo corrente				
Fornecedores		69 380,27	64 816,65	7%
Estado e outros entes públicos		22 181,48	10 453,95	53%
Financiamentos obtidos		10 752,12	11 676,00	-9%
Outras contas a pagar		75 739,39	69 192,03	4%
		178 053,26	156 138,63	10%
Total do Passivo		211 002,15	198 806,63	4%
Total dos Fundos Patrimoniais e do Passivo		1 053 555,58	1 068 596,37	-2%

Handwritten signatures and initials in the top right corner, including 'R D', 'S', 'HAP', 'JMP', and 'Manuel SP'.

Anexo às Demonstrações Financeiras

1. Identificação da Entidade

O Centro Social do Espírito Santo é uma Instituição sem fins lucrativos, constituída sob a forma de Instituição Particular de Solidariedade Social, com sede na Rua Dona Maria do Carmo – Lagoa do Furadouro, 2490-401 Ourém, titular do número de identificação fiscal 501 951 210.

A Instituição tem como atividades principais o apoio à terceira idade e à infância e juventude, podendo assim concretizar os seguintes fins estatutários:

- Atividades de apoio social para pessoas idosas
- Atividades de cuidados para crianças
- Educação pré-escolar
- Outras atividades de apoio social, sem alojamento

Em 31-12-2019, a Instituição prosseguia as seguintes repostas sociais:

- ERPI
- Centro de Dia
- Serviço de Apoio Domiciliário
- Centro de Convívios
- Creche
- Atividades de Tempos Livres

	Centro Dia	ERPI	SAD	Centro Convívios	Creche	ATL
Número Utentes Dez 2019	16,00	34	18	25	13	16 - Jardim 16 - 1º Ciclo
Valor médio mensalidade/utente	126,89	658,93	103,94	-	119,89	59,96
Valor médio comparticipação Segurança Social	117,11 (20 comparticipações)	441,33 (30 comparticipações)	176,30 (17 comparticipações)	71,21 (25 Comparticipações)	273,87 (11 comparticipações)	56,97 (26 comparticipações)

[Handwritten signatures and initials]

2. Ativos Fixos Tangíveis

A quantia escriturada, depreciações acumuladas, aquisições e demais acontecimentos ocorridos nos anos de 2019 e 2018 (comparativo) estão refletidos no seguinte quadro:

Custos e Depreciações Acumuladas	Saldo em 01-Jan-2019	Aquisições / Dotações	Abates	Transferências	Revalorizações	Saldo em 31-Dez-2019
∴ Custo						
Terrenos e recursos naturais	14 465,13	0,00	0,00	0,00	0,00	14 465,13
Edifícios e outras construções	1 364 974,27	0,00	0,00	0,00	0,00	1 364 974,27
Equipamento básico	240 204,21	0,00	0,00	0,00	0,00	240 204,21
Equipamento de transporte	87 142,77	0,00	0,00	0,00	0,00	87 142,77
Equipamento biológico	0,00	0,00	0,00	0,00	0,00	0,00
Equipamento administrativo	35 720,80	0,00	0,00	0,00	0,00	34 798,30
Outros ativos fixos tangíveis	15 569,35	0,00	0,00	0,00	0,00	15 569,35
Total:	1 758 076,53	0,00	0,00	0,00	0,00	1 757 154,03
∴ Depreciações Acumuladas						
Terrenos e recursos naturais	0,00	0,00	0,00	0,00	0,00	0,00
Edifícios e outras construções	371 393,49	27 812,60	0,00	0,00	0,00	343 580,89
Equipamento básico	229 470,61	753,53	0,00	0,00	0,00	228 717,08
Equipamento de transporte	95 015,97	9 615,86	0,00	0,00	0,00	85 400,11
Equipamento biológico	0,00	0,00	0,00	0,00	0,00	0,00
Equipamento administrativo	36 049,61	369,82	0,00	0,00	0,00	35 679,79
Outros ativos fixos tangíveis	19 053,54	1 203,10	0,00	0,00	0,00	17 850,44
Total:	741 900,22	39 754,91	0,00	0,00	0,00	711 228,31

Custos e Depreciações Acumuladas	Saldo em 01-Jan-2018	Aquisições / Dotações	Abates	Transferências	Revalorizações	Saldo em 31-Dez-2018
∴ Custo						
Terrenos e recursos naturais	14 465,13	0,00	0,00	0,00	0,00	14 465,13
Edifícios e outras construções	1 364 974,27	0,00	0,00	0,00	0,00	1 364 974,27
Equipamento básico	240 204,21	0,00	0,00	0,00	0,00	240 204,21
Equipamento de transporte	87 142,77	0,00	0,00	0,00	0,00	87 142,77
Equipamento biológico	0,00	0,00	0,00	0,00	0,00	0,00
Equipamento administrativo	34 798,30	0,00	0,00	0,00	0,00	35 720,80
Outros ativos fixos tangíveis	15 569,35	0,00	0,00	0,00	0,00	15 569,35
Total:	1 757 154,03	922,50	0,00	0,00	0,00	1 758 076,53
∴ Depreciações Acumuladas						
Terrenos e recursos naturais	0,00	0,00	0,00	0,00	0,00	0,00
Edifícios e outras construções	343 580,89	27 812,60	0,00	0,00	0,00	399 206,29
Equipamento básico	228 717,08	533,67	0,00	0,00	0,00	230 224,14
Equipamento de transporte	85 400,11	348,36	0,00	0,00	0,00	86 096,83
Equipamento biológico	0,00	0,00	0,00	0,00	0,00	0,00
Equipamento administrativo	35 679,79	774,18	0,00	0,00	0,00	36 468,43
Outros ativos fixos tangíveis	17 850,44	1 203,10	0,00	0,00	0,00	20 256,49
Total:	711 228,31	30 671,91	0,00	0,00	0,00	772 252,13

Não se registaram perdas por imparidade em ativos fixos tangíveis em ambos os períodos.

3. Inventários

Em 31 de Dezembro de 2019 e 2018 a rubrica de "Inventário" apresentava os seguintes valores:


Movimentos	2019		2018	
	Mercadorias	Matérias Primas Subsidiárias e de Consumo	Mercadorias	Matérias Primas Subsidiárias e de Consumo
Existências Iniciais	0,00	2.190,42	595,63	1 706,79
Compras	0,00	86.219,81	0,00	89 251,74
Auto Consumo	0,00	0,00	0,00	0,00
Regularização de Existências	0,00	0,00	0,00	0,00
Existências Finais	0,00	1.729,72	0,00	2 190,42
Custo do Exercício	0,00	86.680,51	595,63	88 768,11

De referir que os montantes apresentados na linha de "Existências finais" refletem os montantes em inventário no final de cada ano, conforme representado no balanço, bem como os valores presentes na linha de "Custo do Exercício" que correspondem ao Custo das Mercadorias Vendidas e das Matérias Consumidas enunciado na Demonstração de Resultados.

4. Rédito

Nos períodos de 2019 e 2018 foram reconhecidos os seguintes Réditos:

Descrição	2019			2018		
	Réditos reconhecidos no período	Proporção face ao total dos réditos reconhecidos no período	Varição percentual face aos réditos reconhecidos no período anterior	Réditos reconhecidos no período	Proporção face ao total dos réditos reconhecidos no período	Varição percentual face aos réditos reconhecidos no período anterior
Vendas	0,00	0,00%	-100,00%	0,00	0,00%	-100,00%
Prestação de Serviços	389.658,06	100,00%	2,59%	387 770,00	100,00%	2,59%
Quotas de Utilizadores	389.658,06	100,00%	2,59%	387 770,00	100,00%	2,59%
Juros	0,00	0,00%	-100,00%	0,00	0,00%	-100,00%
Royalties	0,00	0,00%	0,00%	0,00	0,00%	0,00%
Dividendos	0,00	0,00%	0,00%	0,00	0,00%	0,00%



5. Subsídios e Apoios do Governo

A 31 de Dezembro de 2019 e de 2018 a Entidade tinha os seguintes saldos na rubrica de “Subsídios, Doações e Legados à Exploração”:

	2019	2018
Subsídios do Governo	305 315,56	285 333,33
ISS -	299 132,65	285 333,33
Outros	0,00	0,00
Apoios do Governo	6 182,91	14 519,33
IEFP	0,00	0,00
Autarquias	6 182,91	14 519,33
Total:	305 315,56	299 852,66

6. Benefícios dos empregados

A 31 de Dezembro de 2019 os “Gastos com o pessoal” apresentam-se da seguinte forma:

Descrição	2019	2018
Remunerações aos Órgãos Sociais	0,00	0,00
Remunerações ao Pessoal	388 817,45	361 625,98
Benefícios Pós-Emprego	0,00	0,00
Indemnizações	921,90	43,00
Encargos sobre as Remunerações	86 657,36	79 982,60
Seguros de Acidentes no Trabalho e Doenças Profissionais	4 106,13	4 106,13
Gastos de Ação Social	0,00	0,00
Outros Gastos com o Pessoal	2 476,76	1 488,96
Total:	482 469,76	447 246,67

A rubrica de “Outros gastos com o pessoal” engloba a formação, medicina no trabalho entre outros.

7. Outras informações

Para melhor compreensão das Demonstrações Financeiras, são divulgadas as seguintes informações.

7.1. Investimentos Financeiros

Os investimentos financeiros registados em 2019 na rubrica de balanço refletem os fundos de compensação do trabalho pagos e a sua valorização, se aplicável:

	2019	2018
Fundos de Compensação	2 078,13	1 239,25
Total:	2 078,13	1 239,25

7.2. Clientes e Utentes

Para os períodos de 2019 e 2018 a rubrica "Clientes" encontra-se desagregada da seguinte forma:

Descrição	2019	2018
Clientes e Utentes c/c	23 497,33	11 548,54
Clientes	0,00	0,00
Utentes	23 497,33	11 548,54
Clientes e Utentes cobrança duvidosa	0,00	0,00
Clientes	0,00	0,00
Utentes	270,00	500,00
TOTAL:	12 048,54	12 048,54
Perdas por Imparidade do período	0,00	0,00
Clientes	-270,00	-500,00
TOTAL:	-270,00	-500,00
TOTAL DE CLIENTES E UTENTES:	23 497,33	11 548,54

7.3. Outras Contas a Receber

Para os períodos de 2019 e 2018 a rubrica "Outras Contas a Receber" encontra-se desagregada da seguinte forma:

Descrição	2019	2018
Adiantamentos ao Pessoal	0,00	0,00
Adiantamentos a Fornecedores de Investimentos	0,00	0,00
Devedores por acréscimos de rendimentos	0,00	0,00
Outros Devedores	1 985,20	2 277,51
Perdas por Imparidade	0,00	0,00
Total:	1 985,20	2 277,51

O valor de Eur 1 985,20 respeita aos valores a receber dos utentes, derivado a despesas realizadas por conta dos mesmos.

B D
MS MH
J P
Manu&S

7.4. Diferimentos

A rubrica de "Diferimentos" diz respeito aos seguros a considerar como gasto no exercício económico de 2019.

Descrição	2019	2018
Gastos a reconhecer	0,00	0,00
Seguros	0,00	0,00
Rendimentos a reconhecer	0,00	0,00
Outros rendimentos a reconhecer	0,00	0,00
Total:	0,00	245,61

7.5. Caixa e depósitos bancários

O saldo de caixa e depósitos bancários encontra-se decomposto da seguinte forma:

Descrição	2019	2018
Caixa	907,10	100,00
Depósitos à Ordem	34 681,00	34 141,81
Depósitos a Prazo	0,00	0,00
Outros	0,00	0,00
Total:	34 681,00	34 241,81

7.6. Fundos patrimoniais

Nos "Fundos Patrimoniais" ocorreram as seguintes variações:

Descrição	Saldo em 01-Jan-2019	Aumentos	Diminuições	Saldo em 31-Dez-2019
Fundos	44 497,06	0,00	0,00	44 497,06
Excedentes técnicos	0,00	0,00	0,00	0,00
Reservas	0,00	0,00	0,00	0,00
Resultados transitados	310 723,05	15 285,60	0,00	326 008,65
Excedentes de revalorização	0,00	0,00	0,00	0,00
Outras variações nos fundos patrimoniais	499 284,03	0,00	22 254,38	477 029,65
Resultado líquido do período	15 285,60	- 4 981,93	15 285,60	- 4 981,93
Total:	869 789,74	0,00	0,00	0,00

7.7. Fornecedores

O saldo da rubrica "Fornecedores" contempla as seguintes divisões:

Descrição	2019	2018
Fornecedores c/c	69 380,27	64 816,65
Fornecedores títulos a pagar	0,00	0,00
Fornecedores faturas em recepção e conferência	0,00	0,00
Total:	69 380,27	64 816,65

O valor em dívida inclui 47.570,00 referente à OuremViva,lda, que devido à sua extinção foram reconhecidos pela Câmara Municipal de Ourém.

7.8. Estado e outros entes públicos

“Estado e outros entes públicos” decompõe-se da seguinte forma:

Descrição	2019	2018
Passivo	22 181,48	10 453,95
Imposto sobre o Rendimento das Pessoas Colectivas (IRC)	0,00	0,00
Imposto sobre o Valor Acrescentado (IVA)	0,00	0,00
Imposto sobre o Rendimento das Pessoas Singulares (IRS)	3 946,00	1 660,50
Segurança Social	18 235,48	8 793,45
Outros Impostos e Taxas	0,00	0,00

Os montantes em dívida em 31 de dezembro de 2019 refletem as quantias que serão pagas no mês de janeiro de 2020, referentes ao processamento de ordenados do mês de dezembro.

7.9. Outras contas a pagar

Esta rubrica de “Outras contas a pagar” decompõe-se da seguinte forma:

Descrição	2019		2018	
	Não Corrente	Corrente	Não Corrente	Corrente
Pessoal	0,00	156,42	0,00	551,80
Remunerações a pagar	0,00	0,00	0,00	0,00
Cauções	0,00	0,00	0,00	0,00
Outras operações	0,00	156,42	0,00	551,08
Perdas por Imparidade acumuladas	0,00	0,00	0,00	0,00
Fornecedores de Investimentos	0,00	0,00	0,00	0,00
Credores por acréscimos de gastos	0,00	68 759,87	0,00	67 717,70
Outros credores	0,00	0,00	0,00	0,00
Total:	0,00	68 916,29	0,00	68 268,78

Os “Credores por acréscimo de gastos” agregam os custos de férias e subsídio de férias com o pessoal que são gasto do período em análise, mas apenas serão pagos no ano seguinte (2020) estando, desta forma, a seguir o princípio do acréscimo, ou especialização dos exercícios. Assim, estes montantes além de aqui refletidos, registam-se também na rubrica de “Gastos com o pessoal” da Demonstração de Resultados.

7.10. Fornecimentos e serviços externos

A repartição dos “Fornecimentos e Serviços Externos” no período de 2019 e 2018 foi a seguinte:

Relatório e Contas - 2019
Centro Social do Espírito Santo

[Handwritten signatures and initials in blue and purple ink]

Descrição	2019	2018
Subcontratos	20 931,83	37 158,27
Serviços especializados	47 571,82	29 411,00
Materiais	10 545,71	3684,47
Energia e fluidos	57 883,27	53237,55
Deslocações, estadas e transportes	275,00	1041,84
Serviços diversos	25 490,52	25 475,61
Total	162 698,15	150 008,74

7.11. Outros rendimentos e ganhos

“Outros rendimentos e ganhos” é uma rubrica que contempla diversos rendimentos que não estão associados à atividade principal da Entidade, como sendo:

Descrição	2019	2018
Rendimentos Suplementares	4 655,80	2 381,27
Descontos de pronto pagamento obtidos	0,0	0,03
Rendimentos e ganhos em investimentos não financeiros	0,00	170,00
Outros rendimentos e ganhos	42 085,81	36 665,06
Total:	48 621,21	39 216,36

A rúbrica Rendimentos Suplementares engloba a receita da Máquina do Café (1.876,80€), do serviço take-away às colaboradoras da instituição (69,00€) e festas e eventos (2.710,00).

Para melhor compreensão da rubrica de “Outros rendimentos e ganhos” vejamos:

CONTAS	DESCRIÇÃO	2019	2018
788	Outros *	42 085,81	44 901,71
7881	Correcções relativas a exercicios anteriores	-	-
7883	Imputação de subsídios para investimentos	22 254,38	28850,24
7885	Restituição de Impostos	5 643,60	3254,46
7887	Reembolso de despesas com utentes	0,00	0,00
7888	Outros não especificados	8 231,87	12 799,78
78885	Donativos	7 976,04	12375,61
78886	Outros	255,83	424,17
788864	Comparticipação – Energia Eléctrica (Vitalaire, S.A.; Linde)	255,83	424,17
788868	Outros Rendimentos e Ganhos	-	-

7.12. Outros gastos e perdas

Esta rubrica da Demonstração de Resultados encontra-se dividida da seguinte forma:

Descrição	2019	2018
Impostos	0,00	631,01
Outros Gastos e Perdas (Juros de Mora)	1 781,73	12,65
Total:	1 781,73	1 297,19


8. Situação Contributiva

A Entidade não apresenta dívida ao Estado em situação de mora, nos termos do Decreto-Lei 534/80, de 7 de Novembro.

Relativamente ao estabelecido no Decreto-Lei 411/91 de 17 de Outubro, a situação contributiva encontra-se regularizada perante a Segurança Social.

Lagoa do Furadouro, 21 de Março de 2019

A Direção



Manuel Henriques

Silvia Gonçalves


Tiago Rui Rodrigues

Manuel Pereira

Manuel S.P.

José Rodrigues Oliveira

O Contabilista Certificado




Handwritten signatures and initials in blue and purple ink.

9. Anexos

62	Fornecimentos e serviços externos	€ 162 698,15	€ 150 008,74	€ 164 943,53
621	Subcontratos	€ 20 931,83	€ 37 158,27	€ 37 698,50
6211	Exploracao de Refeitórios	€ 20 931,83	€ 36 409,77	€ 36 990,00
6213	Cabeleireira	€ -	€ 748,50	€ 708,50
622	Serviços especializados	€ 47 571,82	€ 29 411,00	€ 36 450,42
6221	Trabalhos especializados	€ 9 034,13	€ 7 987,59	€ 9 776,93
62211	Trab. Especial.-Contabilidade	€ 3 874,56	€ 3 874,56	€ 3 690,00
62212	Trab. Especial. - Informática	€ 1 392,14	€ 395,78	€ 1 413,33
62213	Trab. Especial.- Tratamento de Resíduos	€ 1 274,40	€ 959,10	€ 3 542,00
62214	Outros Trabalhos Especializados		€ 2 610,55	€ 436,65
62214	Trab.Especial.-Consultadoria (HACCP)	€ 1 091,63		
62215	Trab. Especial.- HACCP			€ 547,35
62215	T.E.-Consultadoria-Medidas de Autoproteção	€ 1 000,00		
62216	Trab. Especial.-Diag. Higiene Seg. Trabalho		€ 147,60	€ 147,60
62216	T. E. - Advogados	€ 221,40		
62217	T.E. – Ativ. Música - Creche	€ 180,00		
6222	Publicidade e Propaganda	€ 121,06		€ 49,20
6223	Vigilância e segurança	€ 2 390,73	€ 393,60	€ 196,80
6224	Honorários	€ 13 385,20	€ 9 970,00	€ 10 040,00
62241	Honorários - Enfermagem	€ 2 920,00	€ 2 730,00	€ 2 740,00
62242	Honorários - Medicina	€ 9 000,00	€ 7 200,00	€ 7 300,00
62249	Honorários - Outros	€ 1 465,20	€ 40,00	€ -
6226	Conservação e reparação	€ 22 440,30	€ 10 897,49	€ 16 280,39
62261	Edifícios e outras Construções	€ 7 396,76	€ 119,79	€ 171,81
62262	Equipamento Basico		€ 1,99	€ 2 046,90
62263	Equipamento de Cozinha/Lavandaria	€ 4 506,27	€ 1 178,65	€ 1 955,61
62264	Equipamento Administrativo	€ 473,70	€ 45,00	€ 172,80
62265	Equip. de Transporte	€ 4 622,77	€ 3 364,54	€ 4 602,42

Relatório e Contas - 2019
Centro Social do Espírito Santo

62266	Outros Equipamentos - Elevador cozinha	€ 5 440,80	€ 1 525,29	€ 1 448,68
62267	Outros Equipamentos - Elevador transporte de pessoas	€ -	€ 3 611,77	€ 5 270,12
62268	Outra Conservação e Reparação	€ -	€ 1 050,46	€ 612,05
6227	Serviços bancários	€ 200,40	€ 162,32	€ 107,10
623	Materiais	€ 10 545,71	€ 3 684,47	€ 1 939,71
6231	Ferramentas e utensílios de desgaste rápido	€ 5 612,03	€ 1 786,89	€ 532,58
6233	Material de escritório	€ 1 710,73	€ 981,14	€ 1 084,61
6234	Artigos para oferta	€ 482,38	€ 105,41	€ 77,00
62341	Utentes	€ 350,08	€ 105,41	€ 77,00
6238	Outros	€ 131,50	€ 811,03	€ 245,52
62381	Material Didático	€ 2 740,57	€ 717,28	€ 202,56
62382	Jornais e Revistas	€ -	€ 50,00	€ 42,96
62384	Artigos para Refeitório	€ -	€ 43,75	€ -
624	Energia e fluidos	€ 57 883,27	€ 53 237,55	€ 56 798,88
6241	Electricidade	€ 19 423,01	€ 16 030,48	€ 22 386,49
6242	Combustíveis	€ 4 533,72	€ 4 643,07	€ 3 830,36
6243	Água	€ 4 823,65	€ 5 159,32	€ 4 647,45
6244	Gás	€ 29 102,89	€ 27 404,68	€ 25 934,58
625	Deslocações, estadas e transportes	€ 275,00	€ 1 041,84	€ 1 793,64
6251	Deslocações e estadas	€ 275,00	€ 90,60	€ 265,00
62511	Pessoal		€ 90,60	€ -
6254	Transportes de Utentes		€ 951,24	€ 1 528,64
626	Serviços diversos	€ 25 490,52	€ 25 475,61	€ 30 262,38
6261	Rendas e alugueres	€ 314,34	€ 2 019,74	€ 1 973,15
62613	Equipamentos	€ 314,34	€ 1 873,15	€ 1 873,15
626131	Aluguer de Leitor Biométrico		€ 1 873,15	€ 1 873,15
62614	Outras Rendas e Alugueres		€ 146,59	€ 100,00
6262	Comunicação	€ 1 368,52	€ 1 596,00	€ 1 613,89
6263	Seguros	€ 2 731,00	€ 2 571,16	€ 2 974,85
62631	Ramo Escolar	€ 60,46	€ 1 357,60	€ 175,49
62632	Multiriscos	€ 1 389,89	€ 9,70	€ 1 194,63


 MIP
 Amanda S

Relatório e Contas - 2019
Centro Social do Espírito Santo

62633	Ramo Automóvel	€ 1 280,65	€ 1 203,86	€ 1 542,74
62636	Equipamentos			€ 61,99
6265	Contencioso e notariado		€ 140,00	€ 100,00
6266	Despesas de representação	€ 465,50	€ 140,00	€ -
6267	Limpeza, higiene e conforto	€ 16 991,60	€ 11 282,36	€ 11 903,73
6268	Outros serviços	€ 3 619,56	€ 7 726,35	€ 11 696,76
62682	Encargos com utentes	€ 486,14	€ 4 116,08	€ 8 645,32
626821	Encargos com a saúde	€ 1 818,33	€ 365,21	€ 1 517,21
626822	Encargos com Higiene	€ 588,00	€ 3 735,90	€ 7 113,14
626829	Outros Encargos com utentes	€ 691,65	€ 14,97	€ 14,97
62683	Rouparia	€ 1 818,33	€ 220,44	€ 217,80
62684	Outros serviços		€ 2 266,71	€ 1 678,72
626840	Café - Máquina		€ 662,45	€ 64,35
626841	Louças Talheres e Utensílios de Cozinha		€ 104,38	€ 299,07
626842	Outros Fornecimentos e Serviços n/especificados		€ 48,21	€ 134,20
626844	Decoração das Instalações			€ 44,38
626845	Lenha e Carvão	€ 588,00	€ 686,00	€ 980,00
626848	Despesas c/ Festas Subscrições e Eventos	€ 17,44	€ 239,91	€ 117,26
626849	Utensílios Descartáveis		€ 525,76	€ 39,46
62685	Artigos para Enfermarias e Ortopédicos		€ 716,39	€ -
62685	Despejo de Resíduos-Fossas	€ 691,65		
62687	Outros gastos com utentes	€ 35,44	€ 406,73	€ 1 154,92

[Handwritten signatures and initials in blue and purple ink, including 'M.P.' and 'Munich, SI']

